

УТВЕРЖДАЮ
Директор
ГАУК НСО КТЦ "Евразия"



Е.Ф. Ковалева

2018 г.

**План
финансово-хозяйственной деятельности на 2018 год и плановый период
2019 и 2020 годы**

		Коды
Дата составления		
Наименование государственного бюджетного (автономного) учреждения (подразделения)	государственное автономное учреждение культуры Новосибирской области Концертно -театральный центр "Евразия"	ИНН 5407121174
Наименование органа, осуществляющего функции и полномочия учредителя	министерство культуры Новосибирской области	КПП 540101001
Адрес фактического местонахождения государственного бюджетного (автономного) учреждения (подразделения)	630112, г.Новосибирск, ул.Селезнева, 46	
Код по реестру юридических лиц, не являющихся участниками бюджетного процесса		
Единица измерения		ОКЕИ и (или) ОКВ 383

I. Сведения о деятельности государственного бюджетного (автономного) учреждения

1.1. Цели деятельности учреждения (подразделения):

Учреждение создано для выполнения работ, оказания услуг в целях осуществления предусмотренных законодательством Российской Федерации полномочий органов государственной власти Новосибирской области в сфере культуры.

**Показатели финансового состояния учреждения (подразделения)
на 01.01.2018 г.
(последнюю отчетную дату)**

№ п/п	Наименование показателя	Сумма, тыс. руб.
1	2	3
1.	Нефинансовые активы, всего:	134 627,2
1.1.	из них: недвижимое имущество, всего:	70 170,0
1.1.1.	в том числе: остаточная стоимость	56 869,4
1.2.	особо ценное движимое имущество, всего:	26 801,3
1.2.1.	в том числе: остаточная стоимость	8 461,9
2.	Финансовые активы, всего:	- 111 714,0
2.1.	из них: денежные средства учреждения, всего	11 823,6
2.1.1.	в том числе: денежные средства учреждения на счетах	11 778,7
2.1.2.	денежные средства учреждения, размещенные на депозиты в кредитной организации	0,00
2.1.3.	иные финансовые инструменты	0,00
2.2.	дебиторская задолженность по доходам	3 772,7
2.3.	дебиторская задолженность по расходам	42,6
3.	Обязательства, всего:	11 468,9
3.1.	из них: долговые обязательства	0,00
3.2.	кредиторская задолженность:	11 468,9
3.2.1.	в том числе: просроченная кредиторская зadolженность	0,00

1.2. Виды деятельности учреждения (подразделения):

- сохранение, развитие исторического национального культурного наследия в части русского традиционного искусства и пропаганда произведений русского народного искусства, в том числе сибирских композиторов;
- создание концертных программ, спектаклей и другого художественно-творческого продукта;
- показ спектаклей, концертов, реализация билетов на эти мероприятия, а также рекламирование деятельности учреждения;
- организация гастролей артистов учреждения по России и за рубежом;
- организация благотворительных концертов для социально-незащищенных групп населения, а также концертная и просветительская деятельность в детских и юношеских аудиториях;
- исследовательская деятельность по изысканию образцов фольклорного творчества народов Сибири;

1.3. Перечень услуг (работ), относящихся в соответствии с уставом (положением подразделения) к основным видам деятельности учреждения (подразделения), предоставление которых для физических и юридических лиц осуществляется, в том числе за плату:

- реализация билетов на концерты;
- показ спектаклей концертов;
- просветительская деятельность в детской и юношеской аудитории;
- деятельность концертного зала;
- сдача внаем недвижимого имущества на договорной основе;

1.4. Общая балансовая стоимость недвижимого государственного имущества¹ - 70 170 015,31 рублей;

стоимость имущества, закрепленного собственником имущества за учреждением на праве оперативного управления- 70 170 015,31 рублей;

стоимость приобретенного учреждением (подразделением) за счет выделенных собственником имущества учреждения средств- 0,00 рублей;

стоимость приобретенного учреждением (подразделением) за счет доходов, полученных от иной приносящей доход деятельности- 0,00 рублей;

1.5. Общая балансовая стоимость движимого государственного имущества¹, всего - 45 116 729,64 рублей;

в том числе балансовая стоимость особо ценного движимого имущества - 26 801 306,73 рублей.

¹ Пункты 1.4 и 1.5. заполняются на последнюю отчетную дату.

Наименование показателя	Код строки	Кол по бюджетной классификации		всего	Объем финансового обеспечения, руб. в том числе:						
		КВР	КОСГУ		Код основания закупки	субсидия на финансовое обеспечение выполнения государственного задания	субсидии на иные цели	субсидии на осуществление капитальных вложений	всего (выполнения работ) на платной основе и от иной приносящей доход деятельности	гранты	иные поступления через лицевые счета в МФИ/П НСО
Доходы по условиям арендным платежам (возмещение расходов на содержание помещений переданных в аренду)	130	X	140	0	X	X	X	0	X	X	
Доходы от штрафов, пеней, иных сумм принудительного изъятия	140	X		0	X	X	X	0	X	X	
Безвозмездные поступления от национальных организаций, правительств иностранных государств, международных финансовых организаций	160	X	180	-	X	X	X	-	0		
Прочие доходы	163	X	183	-	X	6 491 800,00	X	-	0		
Доходы от субсидии на иные цели		X	180	-	X	X	X	-	X		
Зритель и пожертвования, иные безвозмездные перечисления				-	X	X	X	-	X		
Доходы от операций с активами	180	X	440	-				-			
от выбытия материальных запасов											
Выплаты по расходам, всего:	200	X	X	109 418 689,12	74 998 323,92	14 991 800,00	19 428 565,20	4 876 000,00	19 428 565,20	4 876 000,00	
в том числе на:											
Выплаты персоналу всего:	210	X	110	69 848 400,00	64 972 400,00		4 876 000,00		4 876 000,00		
из них:											
Оплата труда и начисления на выплаты по оплате труда	211	X	X	68 988 400,00	64 432 400,00		4 556 000,00		4 556 000,00		
Заработная плата	212	X	X	52 992 000,00	49 492 000,00		3 500 000,00		3 500 000,00		
Начисления на выплаты по оплате труда	213	X	X	15 996 400,00	14 940 400,00		1 056 000,00		1 056 000,00		
Прочие выплаты	214	X	X	860 000,00	540 000,00		320 000,00		320 000,00		

Показатели по поступлениям и выплатам на 20 18 г. (на 30.06.2018г.)

Объем финансового обеспечения, руб.

Наименование показателя	Код строки	Код по бюджетной классификации			всего	в том числе:							
		КВР	КОСГУ	Код основания Zakon		субсидия на финансовое обеспечение выполнения государственного задания	субсидия на иные цели	субсидия на осуществление капитальных вложений	поступления от оказания услуг (выполнения работ) на платной основе и от иной приносящей доход деятельности		поступления от оказания услуг (выполнения работ) на платной основе и от иной приносящей доход деятельности		
		3	3а	3б	4	5	6	7	8		9		10
Социальные и иные выплаты населению, всего	220	X	X	X	-	0			-				
из них:													
Пенсии, пособия, выплачиваемые организациями сектора государственного управления	221	321	263	100	0	0			-				
Стипендии	222	340	290	100	0	0			-				
Иные выплаты населению	223	360	290	100	-	1 477 278,00			1 025 000,00				1 025 000,00
Уплата налогов, сборов и иных платежей, всего	230	850		100	2 502 278,00								
из них:									717 540,00				717 540,00
- Уплата налога на имущество организаций и земельного налога	231	851	291	100	2 160 000,00	1 442 460,00			57 182,00				57 182,00
- Уплата прочих налогов, сборов	232	852	291	100	92 000,00	34 818,00			250 278,00				250 278,00
- Уплата иных платежей	233	853	290	100	250 278,00	0			95 278,00				95 278,00
штрафы за нарушение законодательства о налогах и сборах, законодательства о страховых взносах			292	100	95 278,00								
штрафы за нарушение законодательства о закупках и нарушение условий контрактов (договоров)			293	100	50 000,00				50 000,00				50 000,00
другие экономические санкции			295	100	50 000,00				50 000,00				50 000,00
Прочие расходы			296	100	55 000,00				55 000,00				55 000,00
Безвозмездные перечисления организациям (государственным и муниципальным)	240	853	241										

Показатели по поступлениям и выплатам на 20 18 г. (на 30.06.2018г.)

Объем финансового обеспечения, руб.

Наименование показателя	Код строки	Код по бюджетной классификации		всего	субсидии на финансовое обеспечение выполнения государственного задания	субсидии на иные цели	субсидии на осуществление капитальных вложений	в том числе:				
		КВР	КОСГУ					Код основания закупки	поступления от оказания услуг (выполнения работ) на платной основе и от иной приносящей доход деятельности			
									всего	Транты из них		
1	2	3	3а	3б	4	5	6	7	8	9	10	
безвозмездные перечисления организациям (за исключением государственных и муниципальных)	250											
прочие расходы (кроме расходов на закупку товаров, работ, услуг)	260	244	242	37 068 011,12	8 548 645,92	14 991 800,00		13 527 565,20	90 000,00		13 527 565,20	90 000,00
Расходы на закупку товаров, работ, услуг, всего, в т.ч.	261	244	221	90 000,00	0			90 000,00	65 000,00		65 000,00	65 000,00
Услуги связи	261	244	221	345 000,00	280 000,00			65 000,00	10 000,00		10 000,00	10 000,00
Услуги связи	261	244	221	10 000,00	0			10 000,00	10 000,00		10 000,00	10 000,00
Транспортные услуги	262	244	222	740 000,00	300 000,00			440 000,00	440 000,00		440 000,00	440 000,00
Транспортные услуги	262	244	222	4 210 000,00	2 240 000,00			1 970 000,00	1 970 000,00		1 970 000,00	1 970 000,00
Коммунальные услуги	263	244	223	878 400,00	0	178 400,00		700 000,00	700 000,00		700 000,00	700 000,00
Арендная плата за пользование имуществом	264	244	224					15 000,00	15 000,00		15 000,00	15 000,00
Работы, услуги по содержанию имущества	265	244	225	15 000,00	0			15 000,00	15 000,00		15 000,00	15 000,00
Работы, услуги по содержанию имущества	265	244	225	8 812 722,00	1 684 722,00	6 728 000,00		400 000,00	400 000,00		400 000,00	400 000,00
Работы, услуги по содержанию имущества	265	244	225	20 000,00	0			20 000,00	20 000,00		20 000,00	20 000,00
Прочие работы, услуги	266	244	226	11 733 764,12	3 523 923,92	4 001 475,00		4 208 365,20	4 208 365,20		4 208 365,20	4 208 365,20
Прочие работы, услуги	266	244	226	150 000,00	0			150 000,00	150 000,00		150 000,00	150 000,00
Прочие работы, услуги	267	244	296	320 000,00	0	25 000,00		295 000,00	295 000,00		295 000,00	295 000,00
Прочие расходы	267	244	296	20 000,00	0			20 000,00	20 000,00		20 000,00	20 000,00
Прочие расходы	267	360	296	40 000,00	0			40 000,00	40 000,00		40 000,00	40 000,00
Прочие расходы	268	244	310					1 900 000,00	1 900 000,00		1 900 000,00	1 900 000,00
Увеличение стоимости основных средств	268	244	310	5 938 500,00	0	4 038 500,00		1 900 000,00	1 900 000,00		1 900 000,00	1 900 000,00
Увеличение стоимости основных средств	268	244	310	5 938 500,00	0	4 038 500,00		1 900 000,00	1 900 000,00		1 900 000,00	1 900 000,00
Увеличение стоимости нематериальных активов	269	244	320	254 200,00	0			254 200,00	254 200,00		254 200,00	254 200,00
Увеличение стоимости нематериальных активов	269	244	320	254 200,00	0			254 200,00	254 200,00		254 200,00	254 200,00
Увеличение стоимости материальных запасов	270	244	340	450 000,00	0			450 000,00	450 000,00		450 000,00	450 000,00
Увеличение стоимости материальных запасов	270	244	340	450 000,00	0	20 425,00		450 000,00	450 000,00		450 000,00	450 000,00
Увеличение стоимости материальных запасов	270	244	340	3 040 425,00	520 000,00			2 500 000,00	2 500 000,00		2 500 000,00	2 500 000,00

Показатели по поступлениям и выплатам на 20 18 г. (на 30.06.2018г.)

Объем финансового обеспечения, руб. в том числе:

Наименование показателя	Код строки	Код по бюджетной классификации			всего	поступления от оказания услуг (выполнения работ) на платной основе и от иной приносящей доход деятельности						
		КВР	КОСГУ	Код оснований закупок		субсидии на финансовое обеспечение выполнения государственного задания	субсидии на иные цели	субсидии на осуществление капитальных вложений	всего	гранты	иные поступления через лицевые счета в МФИ/П/НСО	
1	2	3	3а	3б	4	5	6	7	8	9	10	
Исполнение судебных актов Российской Федерации и мировых соглашений по возмещению вреда, причиненного в результате незаконных действий (бездействия) органов государственной власти органов местного самоуправления либо должностных лиц этих органов, а также в результате деятельности учреждений	271	831	290									
Поступление финансовых активов, всего:	300	X	X	X								
из них: увеличение остатков средств	310											
прочие поступления	320											
Выбытие финансовых активов, всего	400	X	X	X								
из них: уменьшение остатков средств	410											
прочие выбытия	420				11 823 589,12	1 395 023,92	8 500 000,00					
Остаток средств на начало года	500	X	X	X								
Остаток средств на конец года	600	X	X	X								
											1 928 565,20	
											1 928 565,20	

Руководитель

Главный бухгалтер

Заместитель директора по финансово-экономическим вопросам
 тел. 208-25-05

Е.Ф. Ковалева

Е.М. Велерникова

Т.Н. Забко

Таблица 2.1

Государственное автономное учреждение культуры Новосибирской области Концертно-театральный центр "Евразия"
 наименование Учреждения (подразделения)

Показатели выплат по расходам
 на закупку товаров, работ, услуг Учреждения (подразделения)
 на 2018г.

Наименование показателя	Код строки	Год начала закупки	Сумма выплат по расходам на закупку товаров, работ и услуг, руб. (с точностью до двух знаков после запятой) - 0,00											
			всего на закупки						в том числе:					
			на 2018 г. очередной финансовый год	на 2019г. 1-ый год планового периода	на 2020 г. 2-ой год планового периода	на 20__ г. очередной финансовый год	на 20__ г. 1-ый год планового периода	на 20__ г. 2-ой год планового периода	на 20__ г. 1-ый год планового периода	на 2018г. очередной финансовый год	на 2019 г. 1-ый год планового периода	на 2020 г. 2-ой год планового периода		
Выплаты по расходам на закупку товаров, работ, услуг всего:	0001	X	37 068 011,12	19 226 000,00	19 226 000,00					37 068 011,12	19 226 000,00	19 226 000,00		
в том числе: на оплату контрактов заключенных до начала очередного финансового года:	1001	X												
на закупку товаров работ, услуг по году начала закупки:	2001		37 068 011,12	19 226 000,00	19 226 000,00					37 068 011,12	19 226 000,00	19 226 000,00		

Руководитель _____ Е.Ф. Ковалева

Главный бухгалтер _____ Е.М.Ведерникова

Заместитель директора по финансово-экономическим вопросам _____ Т.Н. Забю
 тел. 208-25-05

государственное автономное учреждение культуры Новосибирской области Концертно-театральный центр "Бердзи"

(наименование Учреждения (подразделения))

Показатели по поступлениям и выплатам на 20 18 г. (на 31.03.2018г.)



СВЕРЖДАЮ:

Е.Ф. Ковалева

2018 г.

(подпись и ее расшифровка)
 для подтверждения достоверности, подписать и ее расшифровку)
 (подпись и ее расшифровка)
 (подпись и ее расшифровка)

Наименование показателя	Код строки	Код по			всего	в том числе:						
		бюджетной классификации	КБК	КОСГУ		Код основания закупки	субсидия на финансовое обеспечение выполнения государственного задания	субсидия на иные цели	субсидия на осуществление капитальных вложений	поступления от оказания услуг (выполнения работ) на платной основе и от иной приносящей доход деятельности	гранты	иные поступления через лицевые счета в МФИ/ПТ НСО
		3	3а	3б	4	5	6	7	8	9	10	
1	2	3	3а	3б	4	5	6	7	8	9	10	
Поступления от доходов, всего:	100	X		X	87 747 100,00	69 889 300,00	357 800,00	0	17 500 000,00	0	17 500 000,00	
в том числе:												
Доходы от собственности	110	X	120	X	5 500 000,00	X	X	X	5 500 000,00	X	5 500 000,00	
Доходы от операционной аренды	111	X	121	X	5 500 000,00	X	X	X	5 500 000,00	X	5 500 000,00	
Доходы от оказания услуг (работ), ВСЕГО	120	X	130	X	81 889 300,00	69 889 300,00	X	X	12 000 000,00		12 000 000,00	
в том числе:												
доходы государственного учреждения от предоставления субсидии на финансовое обеспечение выполнения государственного задания	121	X	131	X	69 889 300,00	69 889 300,00	X	X	X	X	X	
доходы от оказания платных услуг (работ)	122	X	131	X	9 850 000,00	X	X	X	9 850 000,00	X	9 850 000,00	
показ концертных программ		X	131	X	5 950 000,00	X	X	X	5 950 000,00	X	5 950 000,00	
организация и проведение мероприятий		X	131	X	3 000 000,00	X	X	X	3 000 000,00	X	3 000 000,00	
просветительская деятельность в детской и юношеской аудитории		X	131	X	900 000,00	X	X	X	900 000,00	X	900 000,00	

Показатели по поступлением и выплатам на 20 18 г.

Объем финансового обеспечения, руб.

Наименование показателя	Код строки	Код по			всего	в том числе:									
		бюджетной классификации КВР	КОСГУ	Код основания закупки		субсидии на финансовое обеспечение выполнения государственного задания	субсидии на иные цели	субсидии на осуществление капитальных вложений	поступления от оказания услуг (выполнения работ) на платной основе и от иной приносящей доход деятельности		поступления от оказания услуг из них				
			За	Сб		5	6	7	8	9	10				
доходы по условиям аренды помещений на содержании в аренду)	1														
Доходы от штрафов, пеней, иных сумм принудительного изъятия	2	3	135	36	4	5	6	7	8	9	10				
Безвозмездные поступления от национальных организаций, правительств, иностранных государств, международных финансовых организаций	126	X		X	2 150 000,00	X	X	X	2 150 000,00	X					
Прочие доходы	130	X	140	X	0	X	X	X	0	X					
Доходы от субсидии на иные цели	140	X		X	0	X	X	X	0	X			X		
Зранты и пожертвования, иные безвозмездные перечисления	140	X		X	0	X	X	X	0	X			X		
Доходы от операций с активами	160	X	180	X	-	X	X	X	-	X			-		
от выбытия материальных запасов	163	X	183	X	-	X	357 800,00	X	-	0			-		
Выплаты по расходам, всего:	200	X	X	X	99 570 689,12	71 284 323,92	8 857 800,00		19 428 565,20				19 428 565,20		
в том числе на:															
Выплаты персоналу всего:	210	110		100	66 134 400,00	61 258 400,00	-		4 876 000,00				4 876 000,00		
из них:															
Оплата труда и начисления на выплаты по оплате труда	211	X	X	X	65 274 400,00	60 718 400,00			4 556 000,00				4 556 000,00		
Заработная плата	212	111	211	100	50 140 000,00	46 640 000,00			3 500 000,00				3 500 000,00		
Начисления на выплаты по оплате труда	213	119	213	100	15 134 400,00	14 078 400,00			1 056 000,00				1 056 000,00		
Прочие выплаты	214	112	212	100	860 000,00	540 000,00			320 000,00				320 000,00		

Показатели по поступлениям и выплатам на 20 18 г.

Объем финансового обеспечения, руб.

Наименование показателя	Код строки	Код по бюджетной классификации			всего	субсидия на финансовое обеспечение выполнения государственного задания	субсидии на иные цели	субсидии на осуществление капитальных вложений	в том числе:		
		КВР	КОСГУ	Кол основания закупок					поступления от оказания услуг (выполнения работ) на платной основе и от иной приносящей доход деятельности	Гранты	иные поступления через лицевые счета в МФИ/НП НСО
1	2	3	3а	3б	4	5	6	7	8	9	10
Безвозмездные перечисления организациям (за исключением государственных и муниципальных)	241	853	242								
прочие расходы (кроме расходов на закупку товаров, работ, услуг)	250	244			30 989 011,12	8 548 645,92	8 857 800,00		13 582 565,20		13 582 565,20
Расходы на закупку товаров, работ, услуг, всего, в т.ч.	260				90 000,00	0			90 000,00		90 000,00
Услуги связи	261	244	221	100	345 000,00	280 000,00			65 000,00		65 000,00
Услуги связи	261	244	221	220	10 000,00	0			10 000,00		10 000,00
Транспортные услуги	262	244	222	100	740 000,00	300 000,00			440 000,00		440 000,00
Транспортные услуги	262	244	222	220	4 210 000,00	2 240 000,00			1 970 000,00		1 970 000,00
Коммунальные услуги	263	244	223	220	700 000,00	0			700 000,00		700 000,00
Арендная плата за пользование имуществом	264	244	224	220							
Работы, услуги по содержанию имущества	265	244	225	100	15 000,00	0			15 000,00		15 000,00
Работы, услуги по содержанию имущества	265	244	225	220	7 649 722,00	1 684 722,00	5 565 000,00		400 000,00		400 000,00
Работы, услуги по содержанию имущества	266	244	226	100	20 000,00	0			20 000,00		20 000,00
Прочие работы, услуги	266	244	226	220	11 186 289,12	3 523 923,92	3 199 800,00		4 462 565,20		4 462 565,20
Прочие работы, услуги	267	244	296	100	150 000,00	0			150 000,00		150 000,00
Прочие расходы	267	244	296	220	350 000,00	0			350 000,00		350 000,00
Прочие расходы	267	244	296	100	20 000,00	0			20 000,00		20 000,00
Прочие расходы	267	360	296	100	20 000,00	0			40 000,00		40 000,00
Увеличение стоимости основных средств	268	244	310	100	40 000,00	0					
Увеличение стоимости основных средств	268	244	310	220	1 993 000,00	0	93 000,00		1 900 000,00		1 900 000,00
Увеличение стоимости основных средств	269	244	340	100	450 000,00	0			450 000,00		450 000,00
Увеличение стоимости материальных запасов	269	244	340	220	3 020 000,00	520 000,00			2 500 000,00		2 500 000,00
Увеличение стоимости материальных запасов	269	244	340	220							

государственное автономное учреждение культуры Новосибирской области Концертно-театральный центр "Ерзяния"
 наименование Учреждения (подразделения)
Показатели по поступлениям и выплатам на 20 18 г.

Наименование показателя	Код строки	Код по бюджетной классификации			всего	Объем финансового обеспечения, руб. в том числе:						
		КВР	КОСГУ	Код основания закупок		субсидии на финансовое обеспечение выполнения государственного задания	субсидии на иные цели	субсидии на осуществление капитальных вложений	поступления от оказания УСЛУГ (выполнения работ) на платной основе и от иной приносящей доход деятельности		на них	
		3	3а	3б	4	5	6	7	8	9	10	
Исполнение судебных актов Российской Федерации и мировых соглашений по возмещению вреда, причиненного в результате незаконных действий (бездействия) органов государственной власти (государственных органов), органов местного самоуправления либо должностных лиц этих органов, а также в результате деятельности учреждений	270	831	290									
Поступление финансовых активов, всего:	300	X	X	X								
из них: увеличение остатков средств	310											
прочие поступления	320	X	X	X								
Выбытие финансовых активов, всего	400	X	X	X								
из них: уменьшение остатков средств	410											
прочие выбытия	420											
Остаток средств на начало года	500	X	X	X	11 823 589,12	1 395 023,92	8 500 000,00		1 928 565,20			1 928 565,20
Остаток средств на конец года	600	X	X	X								

Руководитель
 Е.Ф. Ковалева
 Главный бухгалтер
 Е.М. Велерникова
 Заместитель директора по финансово-экономическим вопросам
 Т.Н. Зябко
 тел. 208-25 05

Государственное автономное учреждение культуры Новосибирской области Концертно-театральный центр "Евразия"
наименование Учреждения (подразделения)

**Показатели выделит по расходам
на закупку товаров, работ, услуг Учреждения (подразделения)
на 2018г.**

Наименование показателя	Код строки	Год начала закупки	всего на закупки				в том числе:							
			на 2018 г. очередной финансовый год	на 2019 г. 1-ый год планового периода	на 2020 г. 2-ой год планового периода	на 20__ г. очередной финансовый год	на 20__ г. 1-ый год планового периода	на 20__ г. 2-ой год планового периода	на 2018г. очередной финансовый год	на 2019 г. 1-ый год планового периода	на 2020 г. 2-ой год планового периода			
Выплаты по расходам на закупку товаров, работ, услуг всего:	0001	X	30 989 011,12	19 226 000,00	19 226 000,00							30 989 011,12	19 226 000,00	19 226 000,00
в том числе: на оплату контрактов заключенных до начала очередного финансового года:	1001	X												
на закупку товаров работ, услуг по году начала закупки:	2001		30 989 011,12	19 226 000,00	19 226 000,00							30 989 011,12	19 226 000,00	19 226 000,00

Руководитель

Главный бухгалтер



Е.Ф. Ковалева

Е.М. Велерникова

 Заместитель директора по финансово-экономическим вопросам
 тел. 208-25-05

Т.Н. Зябко

государственное автономное учреждение культуры Новосибирской области Концертно-театральный центр "Ерзяния"
 инициативные Учреждения (подразделения)

Показатели по поступлениям и выплатам на 20 18 г.

УТВЕРЖДАЮ: _____ г.
 Е.Ф. Ковалева
 Директор

Секретарь: _____ г.
 Е.Ф. Ковалева
 Государственный архив Новосибирской области
 Центральный архивный фонд
 630000, Новосибирск, ул. Кирова, 10
 тел. (383) 333-11-11, факс (383) 333-11-12, e-mail: info@adm.nso.gov.ru

Наименование показателя	Код строки	Код по			всего	Объем финансового обеспечения, руб.						
		бюджетной классификации	КБВР	КОСГУ		Код освоенных расходов	в том числе:					
		3	3а	3б	4	5	6	7	8		9	10
						субсидии на финансовое обеспечение выполнения государственного задания	субсидии на иные цели	субсидии на осуществление капитальных вложений	поступления от оказания услуг (выполнения работ) на платной основе и от иной приносящей доход деятельности		гранты	иные поступления через лицевые счета в МФИ/ПНСО
1	2	3	3а	3б	4	5	6	7	8	9	10	
Поступления от доходов, всего:	100	X		X	87 389 300,00	69 889 300,00	-	0	17 500 000,00	0	17 500 000,00	
в том числе:												
Доходы от собственности	110	X		X	5 500 000,00	X	X	X	5 500 000,00	X	5 500 000,00	
аренда помещений	111	X	120	X	5 500 000,00	X	X	X	5 500 000,00	X	5 500 000,00	
Доходы от оказания услуг (работ), ВСЕГО	120	X	130	X	81 889 300,00	69 889 300,00	X	X	12 000 000,00		12 000 000,00	
в том числе:												
доходы государственных доходов	121	X	130	X	69 889 300,00	69 889 300,00	X	X	X	X	X	
учреждений от послуживших в интересах на финансовое обеспечение выполнения или государственного задания												
показ концерстных программ	122	X	130	X	5 950 000,00	X	X	X	5 950 000,00	X	5 950 000,00	
организация и проведение мероприятий	123	X	130	X	3 000 000,00	X	X	X	3 000 000,00	X	3 000 000,00	
просветительская деятельность в детской и юношеской аудитории	124	X	130	X	900 000,00	X	X	X	900 000,00	X	900 000,00	
возмещение расходов на содержание помещений	125	X	130	X	2 150 000,00	X	X	X	2 150 000,00	X	2 150 000,00	
персонала в аренду												
Доходы от штрафов, пеней, иных сумм принудительного изъятия	130	X	140	X	0	X	X	X	0	X	X	

Показатели по поступлениям и выплатам на 20 18 г.

Объем финансового обеспечения, руб.

Наименование показателя	Код строки	Код по бюджетной классификации			всего	в том числе:					
		КВР	КОСГУ	Код основания закупки		субсидии на финансовое обеспечение выполнения государственного задания	субсидии на иные цели	субсидии на осуществление капитальных вложений	поступления от оказания услуг (выполнения работ) на платной основе и от иной приносящей доход деятельности		из них
			3а	3б	4	5	6	7	8	9	10
Пенсии, пособия, выплачиваемые организациями сектора государственного управления	221	321	263	100	0	0					
Стипендии	222	340	290	100	0	0					
Иные выплаты населению	223	360	290	100	2 902 000,00	1 782 000,00			1 120 000,00		1 120 000,00
Уплата налогов, сборов и иных платежей, всего	230	850							420 000,00		420 000,00
из них:											
- Уплата налога на имущество организаций и земельного налога	231	851	290	100	2 160 000,00	1 740 000,00			420 000,00		50 000,00
- Уплата прочих налогов, сборов	232	852	290	100	92 000,00	42 000,00			50 000,00		50 000,00
- Уплата иных платежей	233	853	290	100	650 000,00	0			650 000,00		650 000,00
безвозмездные перечисления организациям и муниципальным	240	853	241								
безвозмездные перечисления организациям (за исключением государственных и муниципальных)	241	853	242								
прочие расходы (кроме расходов на закупку товаров, работ, услуг)	250	244			19 146 000,00	7 642 000,00			11 504 000,00		11 504 000,00
Расходы на закупку товаров, работ, услуг, всего, в т.ч.	260	244			90 000,00	0			90 000,00		90 000,00
Услуги связи	261	244	221	100	345 000,00	280 000,00			65 000,00		65 000,00
Услуги связи	261	244	221	220	10 000,00	0			10 000,00		10 000,00
Транспортные услуги	262	244	222	100	740 000,00	300 000,00			440 000,00		440 000,00
Транспортные услуги	262	244	222	220	3 810 000,00	2 240 000,00			1 570 000,00		1 570 000,00
Коммунальные услуги	263	244	223	220	700 000,00	0			700 000,00		700 000,00
Финансы платя за пользование имуществом	264	244	224	220							

Показатели по поступлениям и выплатам за 2018 г.

Наименование показателя	Код строки	Код по бюджетной классификации			всего	Объем финансового обеспечения, руб. в том числе:						
		КВР	КОСГУ	Код основания закупа		субсидии на финансовое обеспечение выполнения государственного задания	субсидии на иные цели	субсидии на осуществление капитальных вложений	поступления от оказания услуг (выполнения работ) на платной основе и от иной приносящей доход деятельности			
									всего	гранты	иные поступления через лицевые счета в МФИ/НПСО	
1	2	3	3а	3б	4	5	6	7	8	9	10	
Выбытие финансовых активов, всего	400	X	X	X								
Из них: уменьшение остатков средств	410											
прочие выбытия	420											
Остаток средств на начало года	500	X	X	X	-							
Остаток средств на конец года	600	X	X	X								

Руководитель  Е.Ф. Ковалева
 Главный бухгалтер  И.Д. Новичкина
 Заместитель директора по финансово-экономическим вопросам  Т.Н. Зайцова
 тел. 208-25-05

государственное автономное учреждение культуры Новосибирской области Концертно-театральный центр "Евразия"
наименование Учреждения (подразделения)

Показатели выплат по расходам
на закупку товаров, работ, услуг Учреждения (подразделения)
на 2018г.

Наименование показателя	Код строки	Год начала закупки	Сумма выплат по расходам на закупку товаров, работ и услуг, руб. (с точностью до двух знаков после запятой - 0,00)			в том числе:					
			на 2018 г. очередной финансовый год	на 2019г. 1-ый год планового периода	на 2020 г. 2-ой год планового периода	на 20__ г. очередной финансовый год	на 20__ г. 1-ый год планового периода	на 20__ г. 2-ой год планового периода	на 2018г. очередной финансовый год	на 2019 г. 1-ый год планового периода	на 2020 г. 2-ой год планового периода
Выплаты по расходам на закупку товаров, работ, услуг всего:	0001	X	21 676 489,12	19 146 000,00	19 146 000,00				21 676 489,12	19 146 000,00	19 146 000,00
в том числе: на оплату контрактов заключенных до начала очередного финансового года:	1001	X									
на закупку товаров работ, услуг по году начала закупки	2001		21 676 489,12	19 146 000,00	19 146 000,00				21 676 489,12	19 146 000,00	19 146 000,00

Руководитель

Главный бухгалтер


Е.Ф. Ковалева

И.Д. Новикова

Заместитель директора по финансово-экономическим вопросам
тел. 208-25-05


Т.Н. Зыбо

УТВЕРЖДАЮ:

Е.Ф. Коваленга

Г. _____



государственное автономное учреждение культуры Новосибирской области Концертно-театральный центр
наименование учреждения (подразделения)

Показатели по поступлениям и выплатам на 20 20 г.

Наименование показателя	Код строки	Код по бюджетной классификации			всего	Объем финансового обеспечения, руб.						
		КВР	КОСГУ	Код назначения расходов		в том числе:						
						субсидия на финансовое обеспечение выполнения государственного задания	субсидии на иные цели	субсидии на осуществление капитальных вложений	поступления от оказания услуг (выполнения работ) на платной основе и от иной приносящей доход деятельности		иные поступления через лицевые счета в МФИ/П/НСО	
					4	5	6	7	8	9	10	
1	2	3	3а	3б	4	5	6	7	8	9	10	
Поступления от доходов, всего:	100	X		X	106 934 300,00	89 434 300,00	-	0	17 500 000,00	0	17 500 000,00	
в том числе:												
Доходы от собственности	110	X		X	5 500 000,00	X	X	X	5 500 000,00	X	5 500 000,00	
аренда помещений	111	X		X	5 500 000,00	X	X	X	5 500 000,00	X	5 500 000,00	
Доходы от оказания услуг (работ), ВСЕГО	120	X		X	101 434 300,00	89 434 300,00	X	X	12 000 000,00		12 000 000,00	
в том числе:												
доходы государственных учреждений от поступлений средств на финансовое обеспечение выполнения или государственного задания	121	X		X	89 434 300,00	89 434 300,00	X	X	X	X	X	
показ концерных программ	122	X		X	5 950 000,00	X	X	X	5 950 000,00	X	5 950 000,00	
организация и проведение мероприятий	123	X		X	3 000 000,00	X	X	X	3 000 000,00	X	3 000 000,00	
просветительская деятельность в детской и юношеской сферах	124	X		X	900 000,00	X	X	X	900 000,00	X	900 000,00	
возмещение расходов на содержание помещений переданных в аренду	125	X		X	2 150 000,00	X	X	X	2 150 000,00	X	2 150 000,00	
Доходы от штрафов, пеней, иных сумм принудительного изъятия	130	X		X	0	X	X	X	0	X	X	

Показатели по поступлениям и выплатам на 20 20 г.

Объем финансового обеспечения, руб.

Наименование показателя	Код строки	Код по бюджетной классификации			всего	субсидии на финансовое обеспечение выполнения государственного задания	субсидии на иные цели	субсидии на осуществление капитальных вложений	в том числе:		
		КВР	КОСТУ	Код Основания закупки					поступления от оказания услуг (выполнения работ) на платной основе и от иной приносящей доход деятельности	гранты	иные поступления через лицевые счета в МФИДП НСО
		3	3а	3б	4	5	6	7	8	9	10
Пенсии, пособия, выплачиваемые организациями сектора государственного управления	221	321	263	100	0	0					
Стипендии	222	340	290	100	0	0					
Иные выплаты населению	223	360	290	100	-	1 782 000,00			1 120 000,00		1 120 000,00
Уплата налогов, сборов и иных платежей, всего	230	850		100	2 902 000,00						
из них:											
- Уплата налога на имущество организаций и земельного налога	231	851	290	100	2 160 000,00	1 740 000,00			420 000,00		420 000,00
- Уплата прочих налогов, сборов	232	852	290	100	92 000,00	42 000,00			50 000,00		50 000,00
- Уплата иных платежей	233	853	290	100	650 000,00	0			650 000,00		650 000,00
Безвозмездные перечисления организациям (за исключением муниципальных)	240	853	241								
Безвозмездные перечисления организациям (за исключением государственных и муниципальных)	241	853	242								
прочие расходы (кроме расходов на закупку товаров, работ, услуг)	250	244									
расходы на закупку товаров, работ, услуг, всего, в т.ч.	260	244			19 146 000,00	7 642 000,00			11 504 000,00		11 504 000,00
Услуги связи	261	244	221	100	90 000,00	0			90 000,00		90 000,00
Услуги связи	261	244	221	220	345 000,00	280 000,00			65 000,00		65 000,00
Транспортные услуги	262	244	222	100	10 000,00	0			10 000,00		10 000,00
Транспортные услуги	262	244	222	220	740 000,00	300 000,00			440 000,00		440 000,00
Коммунальные услуги	263	244	223	220	3 810 000,00	2 240 000,00			1 570 000,00		1 570 000,00
Прочие коммунальные услуги	264	244	224	220	700 000,00	0			700 000,00		700 000,00
Прочие коммунальные услуги	264	244	224	220	700 000,00	0			700 000,00		700 000,00

Показатели по поступлениям и выплатам на 20 20 г.

Наименование показателя	Код строки	Код по бюджетной классификации			всего	Объем финансового обеспечения, руб.						
		КВР	КОСГУ	Код основного назначения		в том числе:						
						субсидии на финансовое обеспечение выполнения государственного задания	субсидии на иные цели	субсидии на осуществление капитальных вложений	поступления от оказания услуг (выполнения работ) на платной основе и от иной приносящей доход деятельности			из них:
1	2	3	3а	3б	4	5	6	7	8	9	10	
Выбытие финансовых активов, всего	400	X	X	X								
Из них: уменьшение остатков средств	420											
Прочие выбытия	500	X	X	X								
Остаток средств на начало года	600	X	X	X								
Остаток средств на конец года												

Руководитель

Главный бухгалтер

Заместитель директора по финансово-экономическим вопросам
 тел. 208-25-05

Е.Ф. Ковалева
И.Д. Новицкая
Т.Н. Завко

Е.Ф. Ковалева
 И.Д. Новицкая
 Т.Н. Завко

государственное автономное учреждение культуры Новосибирской области Концертно-театральный центр "Евразия"

(наименование учреждения (полное наименование))

Показатели по поступлениям и выплатам на 20 19 г.



Наименование показателя	Код строки	Код по бюджетной классификации			всего	Объем финансового обеспечения, руб.						
		КВР	КЭС КУ	Код оснований закупки		в том числе:			поступления от оказания услуг (выполнения работ) на платной основе и от иной приносящей доход деятельности		из них	
						субсидия на финансовое обеспечение выполнения государственного задания	субсидия на иные цели	субсидия на осуществление капитальных вложений	всего	гранты	иные поступления через лицевые счета в МФДИП НСО	
1	2	3	3а	3б	4	5	6	7	8	9	10	
Поступления от доходов,	100	X		X	100 901 900,00	83 401 900,00		0	17 500 000,00	0	17 500 000,00	
в том числе:												
Доходы от собственности	110	X		X	5 500 000,00	X		X	5 500 000,00	X	5 500 000,00	
аренды помещений	111	X	120	X	5 500 000,00	X		X	5 500 000,00	X	5 500 000,00	
Доходы от оказания услуг (работ), ВСЕГО	120	X	130	X	95 401 900,00	83 401 900,00	X	X	12 000 000,00		12 000 000,00	
в том числе:												
доходы государственных учреждений от поступлений средств на финансовое обеспечение выполнения или государственного задания	121	X	130	X	83 401 900,00	83 401 900,00	X	X	X	X	X	
показ конкретных программ	122	X	130	X	5 950 000,00	X	X	X	5 950 000,00	X	5 950 000,00	
организация и проведение мероприятий	123	X	130	X	3 000 000,00	X	X	X	3 000 000,00	X	3 000 000,00	
просветительская деятельность в детской и юношеской среде	124	X	130	X	900 000,00	X	X	X	900 000,00	X	900 000,00	
возмещение расходов на содержание помещений	125	X	130	X	2 150 000,00	X	X	X	2 150 000,00	X	2 150 000,00	
передаваемых в аренду												
Доходы от штрафов, пеней, иных сумм принудительного изъятия	130	X	140	X	0	X	X	X	0	X	X	

Показатели по поступлениям и выплатам на 20 19 г.

Наименование показателя	Код строки	Код по бюджетной классификации			всего	субсидии на финансовое обеспечение выполнения государственного задания	субсидии на иные цели	субсидии на осуществление капитальных вложений	в том числе:	
		КВР	КОСГУ	Код основания закупки					поступления от оказания услуг (выполнения работ) на платной основе и от иной приносящей доход деятельности	
									всего	из них
								платные услуги	иные поступления через лицевые счета в МФИ/НП НСО	
Пенсии, пособия, выплачиваемые организациями сектора государственного управления	221	321	263	100	0					
Стипендии	222	340	290	100	0					
Иные выплаты населению	223	360	290	100	-					
Уплата налогов, сборов и иных платежей, всего	230	850		100	2 902 000,00	1 782 000,00		1 120 000,00		1 120 000,00
из них:										
-Уплата налога на имущество организаций и земельного налога	231	851	290	100	2 160 000,00	1 740 000,00		420 000,00		420 000,00
-Уплата прочих налогов, сборов	232	852	290	100	92 000,00	42 000,00		50 000,00		50 000,00
-Уплата иных платежей	233	853	290	100	650 000,00	0		650 000,00		650 000,00
безвозмездные перечисления организациям (государственным и муниципальным)	240	853	241							
безвозмездные перечисления организациям (за исключением государственных и муниципальных)	241	853	242							
прочие расходы (кроме расходов на закупку товаров, работ, услуг)	250	244								
Расходы на закупку товаров, работ, услуг, всего, в т.ч.	260	244			19 146 000,00	7 642 000,00		11 504 000,00		11 504 000,00
Услуги связи	261	244	221	100	90 000,00	0		90 000,00		90 000,00
Услуги связи	261	244	221	220	345 000,00	280 000,00		65 000,00		65 000,00
Транспортные услуги	262	244	222	100	10 000,00	0		10 000,00		10 000,00
Транспортные услуги	262	244	222	220	740 000,00	300 000,00		440 000,00		440 000,00
Коммунальные услуги	263	244	223	220	3 810 000,00	2 240 000,00		1 570 000,00		1 570 000,00
Прочие услуги на пользование имуществом	264	244	224	220	700 000,00	0		700 000,00		700 000,00

Показатели по поступлениям и выплатам на 20 19 г.


Объем финансового обеспечения, руб.

Наименование показателя	Код строки	Код по бюджетной классификации			всего	в том числе:									
		КВР	КОСГУ	Код разряда/подразряд		субсидия на финансовое обеспечение выполнения государственного задания	субсидии на иные цели	субсидии на осуществление капитальных вложений	поступления от оказания услуг (выполнения работ) на платной основе и от иной приносящей доход деятельности			из них			
									всего	гранты	иные поступления через лицевые счета в МФИ/П НСО	10			
1	2	3	3а	3б	4	5	6	7	8	9	10				
Выбытие финансовых активов, всего	400	X	X	X											
Из них: уменьшение остатков средств	420														
прочие выбытия	500	X	X	X											
Остаток средств на начало года	600	X	X	X											
Остаток средств на конец года															

Руководитель

Главный бухгалтер

Заместитель директора по финансово-экономическим вопросам
 тел. 208-25-05



Е.Ф. Ковалева



И.Д. Новичкая



Т.Н. Зайтко

государственное автономное учреждение культуры Новосибирской области Концертно-театральный центр "Евразия"
наименование Учреждения (подразделения)

Показатели по поступлениям и выплатам на 20 18 г. (на 30.09.2018г.)

Объем финансового обеспечения, руб.

в том числе:

Наименование показателя	Код строки	Код по бюджетной классификации		всего	в том числе:						
		КВР	КОСГУ		Код основная закупка	5	6	7	8	9	
					субсидия на финансовое обеспечение выполнения государственного задания	субсидия на иные цели	субсидия на осуществление капитальных вложений	поступления от оказания услуг (выполнения работ) на платной основе и от иной приносящей доход деятельности	гранты	из них	поступления через лицевые счета в МФИИП НСО
1	2	3	3а	4	5	6	7	8	9	10	
Поступления от доходов, всего:	100	X		102 135 292,60	77 316 400,00	7 318 892,60	0	17 500 000,00	0	17 500 000,00	
в том числе:											
Доходы от собственности	110	X	120	5 500 000,00	X	X	X	5 500 000,00	X	5 500 000,00	
Доходы от операционной аренды	111	X	121	5 500 000,00	X	X	X	5 500 000,00	X	5 500 000,00	
Доходы от оказания услуг (работ), ВСЕГО	120	X	130	89 316 400,00	77 316 400,00	X	X	12 000 000,00		12 000 000,00	
в том числе:											
доходы государственного учреждения от предоставления субсидий на финансовое обеспечение выполнения государственного задания	121	X	131	77 316 400,00	77 316 400,00	X	X	9 850 000,00	X	9 850 000,00	
доходы от оказания платных услуг (работ)	122	X	131	9 850 000,00	X	X	X				
показ конкретных программ		X	131	5 950 000,00	X	X	X	5 950 000,00	X	5 950 000,00	
организация и проведение мероприятий		X	131	3 000 000,00	X	X	X	3 000 000,00	X	3 000 000,00	
просветительская деятельность в детской и юношеской среде		X	131	900 000,00	X	X	X	900 000,00	X	900 000,00	

УТВЕРЖДАЮ

И.о. директор Александр Александрович А.М. Сарочкин

2018 г.

(подпись и печать ответственного за предоставление информации)
лиц, указанных в документе, подтверждающем предоставление информации, и лица, ответственного за предоставление информации



Наименование показателя	Код строки	Код по бюджетной классификации			всего	Объем финансового обеспечения, руб.						
		КВР	КОСГУ	Код основными задаток		субсидия на финансовое обеспечение выполнения государственного задания	субсидии на иные цели	субсидии на осуществление капитальных вложений	в том числе:		поступления от оказания услуг (выполнения работ) на платной основе и от иной приносящей доход деятельности	гранты
1	2	3	34	36	4	5	6	7	8		9	10
									всего	(выполнения работ) на платной основе и от иной приносящей доход деятельности	гранты	иные поступления через лицевые счета в МФИ/П НСО
Доходы по условиям арендным платежам (возмещение расходов на содержание помещений переданных в аренду)	126	X	135	X	2 150 000,00	X	X	X	2 150 000,00	-	X	2 150 000,00
Доходы от штрафов, пеней, иных сумм принудительного изъятия	130	X	140	X	0	X	X	X	0	-	X	X
Безвозмездные поступления от национальных организаций, правительств иностранных государств, международных финансовых организаций	140	X		X	0	X	X	X	0	-	X	X
Прочие доходы	160	X	180		-	X	X	X	-	-	X	-
Доходы от субсидии на иные цели	163	X	183	X	7 318 892,60	X	X	X	7 318 892,60	-	0	-
гранты и пожертвования, иные безвозмездные перечисления		X	180	X	-	X	X	X	-	-	0	-
Доходы от операций с активами	180	X		X	-	X	X	X	-	-	X	-
от выбытия материальных запасов			440		-				-	-		
Выплаты по расходам, всего:	200	X	X	X	113 958 881,72	78 711 423,92	15 818 892,60	19 428 565,20	19 428 565,20	-	19 428 565,20	19 428 565,20
в том числе на:												
Выплаты персоналу всего:	210	110		100	73 606 500,00	68 685 500,00	45 000,00		4 876 000,00			4 876 000,00
из них:												
Оплата труда и начисления на выплаты по оплате труда	211	X	X	X	72 701 500,00	68 145 500,00			4 556 000,00			4 556 000,00
Заработная плата	212	111	211	100	55 843 843,00	52 343 843,00			3 500 000,00			3 500 000,00
Начисления на выплаты по оплате труда	213	119	213	100	16 857 657,00	15 801 657,00			1 056 000,00			1 056 000,00
Прочие выплаты	214	112	212	100	905 000,00	540 000,00	45 000,00		320 000,00			320 000,00

Объем финансового обеспечения, руб.

Наименование показателя	Код строки	Код по бюджетной классификации		Код основной закупки	всего	субсидия на финансовое обеспечение выполнения государственного задания	субсидии на иные цели	субсидии на осуществление капитальных вложений	в том числе:		
		КВР	КОСГУ						Код	поступления от оказания услуг (выполнения работ) на платной основе и от иной приносящей доход деятельности	гранты
1	2	3	3а	3б	4	5	6	7	8	9	10
Безвозмездные перечисления организациям (за исключением государственных и муниципальных)	241	853	242								
прочие расходы (кроме расходов на закупку товаров, работ, услуг)	250										
Расходы на закупку товаров, работ, услуг, всего, в т.ч.	260	244			37 770 103,72	8 548 645,92	15 773 892,60		13 447 565,20		13 447 565,20
Услуги связи	261	244	221	100	90 000,00	0			90 000,00		90 000,00
Услуги связи	261	244	221	220	345 000,00	280 000,00			65 000,00		65 000,00
Транспортные услуги	262	244	222	100	10 000,00	0			10 000,00		10 000,00
Транспортные услуги	262	244	222	220	764 000,00	300 000,00	24 000,00		440 000,00		440 000,00
Коммунальные услуги	263	244	223	220	4 210 000,00	2 240 000,00			1 970 000,00		1 970 000,00
Архивная плата за пользование имуществом	264	244	224	220	878 400,00	0	178 400,00		700 000,00		700 000,00
Работы, услуги по содержанию имущества	265	244	225	100	25 000,00	0			25 000,00		25 000,00
Работы, услуги по содержанию имущества	265	244	225	220	7 959 722,00	1 684 722,00	5 775 000,00		500 000,00		500 000,00
Работы, услуги по содержанию имущества	266	244	226	100	20 000,00	0			20 000,00		20 000,00
Работы, услуги по содержанию имущества	266	244	226	220	12 554 356,72	3 523 923,92	4 022 067,60		5 008 365,20		5 008 365,20
Прочие работы, услуги	266	244	226	100	70 000,00	0			70 000,00		70 000,00
Прочие работы, услуги	267	244	296	100	210 000,00	0	25 000,00		185 000,00		185 000,00
Прочие расходы	267	244	296	220	20 000,00	0			20 000,00		20 000,00
Прочие расходы	267	360	296	100	20 000,00	0			60 000,00		60 000,00
Прочие расходы	268	244	310	100	60 000,00	0			60 000,00		60 000,00
Увеличение стоимости основных средств	268	244	310	220	7 063 830,00	0	5 683 830,00		1 380 000,00		1 380 000,00
Увеличение стоимости основных средств	269	244	320	220	254 200,00	0			254 200,00		254 200,00
Увеличение стоимости нематериальных активов	270	244	340	100	450 000,00	0			450 000,00		450 000,00
Увеличение стоимости материальных запасов	270	244	340	220	2 785 595,00	520 000,00	65 595,00		2 200 000,00		2 200 000,00
Увеличение стоимости материальных запасов	270	244	340	220	2 785 595,00	520 000,00	65 595,00		2 200 000,00		2 200 000,00

государственное автономное учреждение культуры Новосибирской области Концертно-театральный центр "Ервазия"
 наименование Учреждения (подразделения)
Показатели по поступлениям и выплатам на 20 18 г. (на 30.09.2018г.)

Наименование показателя	Код строки	Код по бюджетной классификации		всего	в том числе:						
		КВР	КОСГУ		Код основной закупки	субсидии на финансовое обеспечение выполнения государственного задания	субсидии на иные цели	субсидии на осуществление капитальных вложений	поступления от оказания услуг (выполнения работ) на платной основе и от иной приносящей доход деятельности		иные поступления через лицевые счета в МФИ/П НСО
		3	3а	4	5	6	7	8	9	10	
Исполнение судебных актов Российской Федерации и мировых соглашений по возмещению вреда, причиненного в результате незаконных действий (бездействия) органов государственной власти (государственных органов), органов местного самоуправления либо должностных лиц этих органов, а также в результате деятельности учреждений	271	831	290								
Поступление финансовых активов, всего:	300	X	X								
из них: увеличение остатков средств	310										
прочие поступления	320										
Выбытие финансовых активов, всего	400	X	X								
из них: уменьшение остатков средств	410										
прочие выбытия	420										
Остаток средств на начало года	500	X	X	11 823 589,12	1 395 023,92	8 500 000,00		1 928 565,20		1 928 565,20	
Остаток средств на конец года	600	X	X								

И.о. директора



А.М. Савочкин

Главный бухгалтер



Е.М. Велдерникова

Заместитель директора по финансово-экономическим вопросам
 тел. 208-25-05



Т.Н. Зыбо


Государственное автономное учреждение культуры Новосибирской области Концертно-театральный центр "Евразия"
 наименование Учреждения (подразделения)

Показатели выплат по расходам
 на закупку товаров, работ, услуг Учреждения (подразделения)
 на 2018г.

Наименование показателя	Код строки	Год начала закупки	Сумма выплат по расходам на закупку товаров, работ и услуг, руб. (с точностью до двух знаков после запятой - 0,00)											
			всего на закупки						в том числе:					
в том числе на оплату контрактов заключенных до начала очередного финансового года:	1001	X	на 2018 г. очередной финансовый год	на 2019г. 1-ый год планового периода	на 2020 г. 2-ой год планового периода	на 20__ г. очередной финансовый год	на 20__ г. 1-ый год планового периода	на 20__ г. 2-ой год планового периода	на 2018г. очередной финансовый год	на 2019 г. 1-ый год планового периода	на 2020 г. 2-ой год планового периода			
			Выплаты по расходам на закупку товаров, работ, услуг всего:	0001	X	37 770 103,72	19 226 000,00	19 226 000,00				37 770 103,72	19 226 000,00	19 226 000,00
на закупку товаров работ, услуг по году начала закупки:	2001		37 770 103,72	19 226 000,00	19 226 000,00				37 770 103,72	19 226 000,00	19 226 000,00			

И.о. директора

Главный бухгалтер



А.М. Савочкин

Е.М. Велерникова

Т.Н. Зябко

Заместитель директора по финансово-экономическим вопросам
 тел. 208-25-05



государственное автономное учреждение культуры Новосибирской области Концертно-театральный центр "Терра" (подразделение)

показатели по поступлениям и выплатам на 20 18 г. (на 29.12.2018г.)



УТВЕРЖДАЮ:
Е.Ф. Ковалева
2018 г.

Объем финансового обеспечения, руб.

Наименование показателя	Код строки	Код по бюджетной классификации			всего	в том числе:						
		КВР	КОСГУ	Код основного задания		субсидии на финансовое обеспечение выполнения государственного задания	субсидии на цели	субсидии на осуществление капитальных вложений	поступления от оказания услуг (выполнения работ) на платной основе и от иной приносящей доход деятельности		из них:	
									всего	гранты	иные поступления через лицевые счета в МФИ/НП НСО	
1	2	3	3а	3б	4	5	6	7	8	9	10	
Поступления от доходов,	100	X		X	123 412 716,98	83 026 700,00	20 654 816,98	0	19 731 200,00	0	19 731 200,00	
в том числе:												
Доходы от собственности	110	X	120	X	5 500 000,00	X	X	X	5 500 000,00	X	5 500 000,00	
Доходы от организационной аренды	111	X	121	X	5 500 000,00	X	X	X	5 500 000,00	X	5 500 000,00	
Доходы от оказания услуг (работ), ВСЕГО	120	X	130	X	97 245 800,00	83 026 700,00	X	X	14 219 100,00		14 219 100,00	
в том числе:												
доходы государственного учреждения от предоставления субсидии на финансовое обеспечение выполнения государственного задания	121	X	131	X	83 026 700,00	83 026 700,00	X	X	X	X	X	
доходы от оказания платных услуг (работ)	122	X	131	X	12 050 000,00	X	X	X	12 050 000,00	X	12 050 000,00	
показ конкретных программ		X	131	X	6 950 000,00	X	X	X	6 950 000,00	X	6 950 000,00	
организация и проведение мероприятий		X	131	X	4 200 000,00	X	X	X	4 200 000,00	X	4 200 000,00	
просветительская деятельность в детской и юношеской аудитории		X	131	X	900 000,00	X	X	X	900 000,00	X	900 000,00	
доходы по условиям аренды помещений (возмещение расходов на содержание помещений передаваемых в аренду)	126	X	135	X	2 150 000,00	X	X	X	2 150 000,00	X	2 150 000,00	

государственное автономное учреждение культуры Новосибирской области Концертно-театральный центр "Евразия"
 наименование Учреждения (подразделения)
Показатели по поступлению и выплатам на 20 18 г. (на 29.12.2018г.)

Наименование показателя	Код строки	Код по бюджетной классификации			всего	Объем финансового обеспечения, руб.					
		КВР	КОСГУ	Код назначения расходов		субсидии на финансовое обеспечение выполнения государственного задания	субсидии на иные цели	субсидии на осуществление капитальных вложений	в том числе:		
								поступления от оказания услуг (выполнения работ) на платной основе и от иной приносящей доход деятельности	из них:		
								гранты	иные поступления через лицевые счета в МФИ/П/НСО		
1	2	3	3а	3б	4	5	6	7	8	9	10
Расходы на закупку товаров, работ, услуг, всего, в т.ч.	260	244			49 487 808,10	8 548 645,92	25 160 396,98		15 778 765,20		15 778 765,20
Услуги связи	261	244	221	100	30 000,00	0			30 000,00		30 000,00
Услуги связи	261	244	221	220	335 000,00	280 000,00			75 000,00		75 000,00
Транспортные услуги	262	244	222	100	10 000,00	0			10 000,00		10 000,00
Транспортные услуги	262	244	222	220	5 210 457,20	300 000,00	4 470 457,20		440 000,00		440 000,00
Коммунальные услуги	263	244	223	220	4 210 000,00	2 240 000,00	1 780 000,00		1 970 000,00		1 970 000,00
Архивная плата за пользование материалами	264	244	224	220	718 400,00	0	178 400,00		540 000,00		540 000,00
Работы, услуги по содержанию имущества	265	244	225	100	25 000,00	0			25 000,00		25 000,00
Работы, услуги по содержанию имущества	265	244	225	220	8 184 087,47	1 834 722,00	5 849 365,47		500 000,00		500 000,00
Прочие работы, услуги	266	244	226	100	20 000,00	0			20 000,00		20 000,00
Прочие работы, услуги	266	244	226	220	16 106 079,40	3 373 923,92	5 873 790,28		6 858 365,20		6 858 365,20
Прочие расходы	267	244	296	100	70 000,00	0			70 000,00		70 000,00
Прочие расходы	267	244	296	220	603 380,00	0	367 780,00		235 000,00		235 000,00
Прочие расходы	267	360	296	100	20 000,00	0			20 000,00		20 000,00
Увеличение стоимости основных средств	268	244	310	100	60 000,00	0			60 000,00		60 000,00
Увеличение стоимости основных средств	268	244	310	220	10 123 500,00	0	8 393 500,00		1 730 000,00		1 730 000,00
Увеличение стоимости нематериальных активов	269	244	330	220	139 810,00	0			139 810,00		139 810,00
Увеличение стоимости материальных запасов	270	244	340	100	370 000,00	0			370 000,00		370 000,00
Увеличение стоимости материальных запасов	270	244	340	220	3 232 694,03	520 000,00	27 104,03		2 685 590,00		2 685 590,00

Показатели по поступлениям и выплатам на 20 18 г. (на 29.12.2018г.)

Наименование показателя	Код строки	Код по бюджетной классификации			всего	Объем финансового обеспечения, руб.						
		КВР	КОСГУ	Код основная закупка		в том числе:			поступления от оказания услуг (выполнения работ) на платной основе и от иной приносящей доход деятельности			
					субсидия на финансовое обеспечение выполнения государственного задания	субсидии на иные цели	субсидии на осуществление капитальных вложений	всего	гранты	из них ныне поступления через лицевые счета в МФИ/П/НСО		
1	2	3	3а	3б	4	5	6	7	8	9	10	
Исполнение судебных актов Российской Федерации и мировых соглашений по возмещению вреда, причиненного в результате незаконных действий (бездействия) органов государственной власти (государственных органов), органов местного самоуправления либо должностных лиц этих органов, а также в результате деятельности учреждений	271	831	290									
Поступление финансовых активов, всего:	300	X	X	X								
из них: увеличение остатков средств	310											
Прочие поступления	320	X	X	X								
Выбывшие финансовые активы, всего	400	X	X	X								
из них: уменьшение остатков средств	410											
Прочие выбытия	420											
Остаток средств на начало года	500	X	X	X	11 823 589,12	1 395 023,92	8 500 000,00		1 928 565,20		1 928 565,20	
Остаток средств на конец года	600	X	X	X								




Директор  Е.Ф. Ковалева
 Главный бухгалтер  Е.М. Ведерникова
 Заместитель директора по финансово-экономическим вопросам  Т.Н. Забо
 тел. 208-25-05

Таблица 2.1


Государственное автономное учреждение культуры Новосибирской области Концертно-театральный центр "Евразия"
 наименование Учреждения (подразделения)

Показатели выплат по расходам
 на закупку товаров, работ, услуг Учреждения (подразделения)
 на 2018г.

Наименование показателя	Код строки	Год начала закупки	Сумма выплат по расходам на закупку товаров, работ и услуг, руб. (с точностью до двух знаков после запятой - 0,00)						в том числе:			
			всего на закупки			в соответствии с Федеральным законом от 5 апреля 2013 г. N 44-ФЗ "О контрактной системе в сфере закупок товаров, работ, услуг для обеспечения государственных и муниципальных нужд"			в соответствии с Федеральным законом от 18 июля 2011 г. N 223-ФЗ "О закупках товаров, работ, услуг отдельными видами юридических лиц"			
			на 2018 г. очередной финансовый год	на 2019г. 1-ый год планового периода	на 2020 г. 2-ой год планового периода	на 20__ г. очередной финансовый год	на 20__ г. 1-ый год планового периода	на 20__ г. 2-ой год планового периода	на 2018г. очередной финансовый год	на 2019 г. 1-ый год планового периода	на 2020 г. 2-ой год планового периода	
Выплаты по расходам на закупку товаров, работ, услуг всего:	0001	X	49 487 808,10	19 226 000,00	19 226 000,00				49 487 808,10	19 226 000,00	19 226 000,00	
в том числе: на оплату контрактов заключенных до начала очередного финансового года:	1001	X										
на закупку товаров работ, услуг по году начала закупки:	2001		49 487 808,10	19 226 000,00	19 226 000,00				49 487 808,10	19 226 000,00	19 226 000,00	

Директор  Е.Ф. Ковалева

Главный бухгалтер  Е.М. Велдерникова

Заместитель директора по финансово-экономическим вопросам  Т.Н. Забко
 тел. 208-25-05